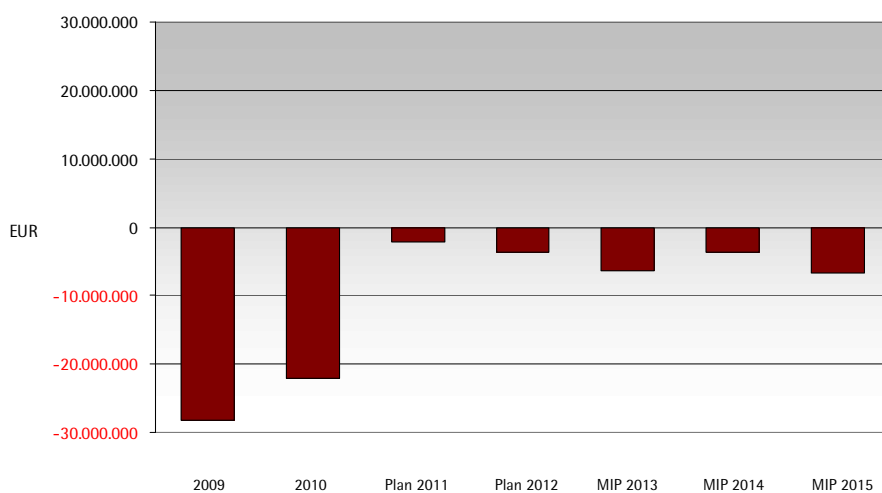


Haushaltsplanentwurf 2012

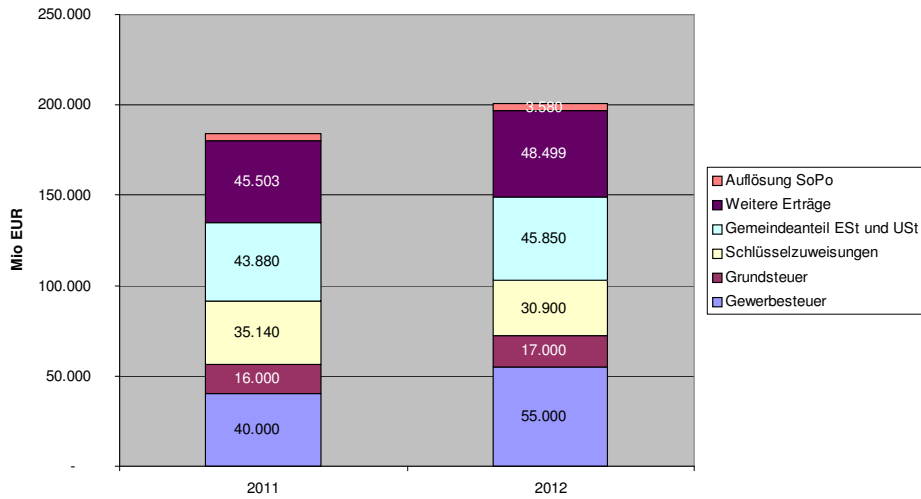
Einbringung in den Gemeinderat
am
17. Oktober 2011

Stadtkämmerei Esslingen
Karl Oberfell

Ergebnishaushalt 2012 – Entwicklung des ordentlichen Ergebnisses



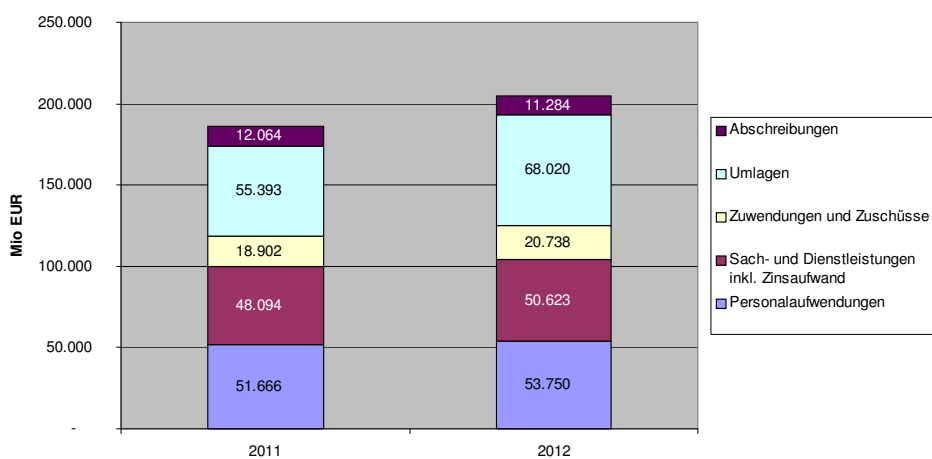
Ergebnishaushalt 2012 – Ordentliche Erträge



3 Stadtkämmerei

STADT ESSLINGEN AM NECKAR 

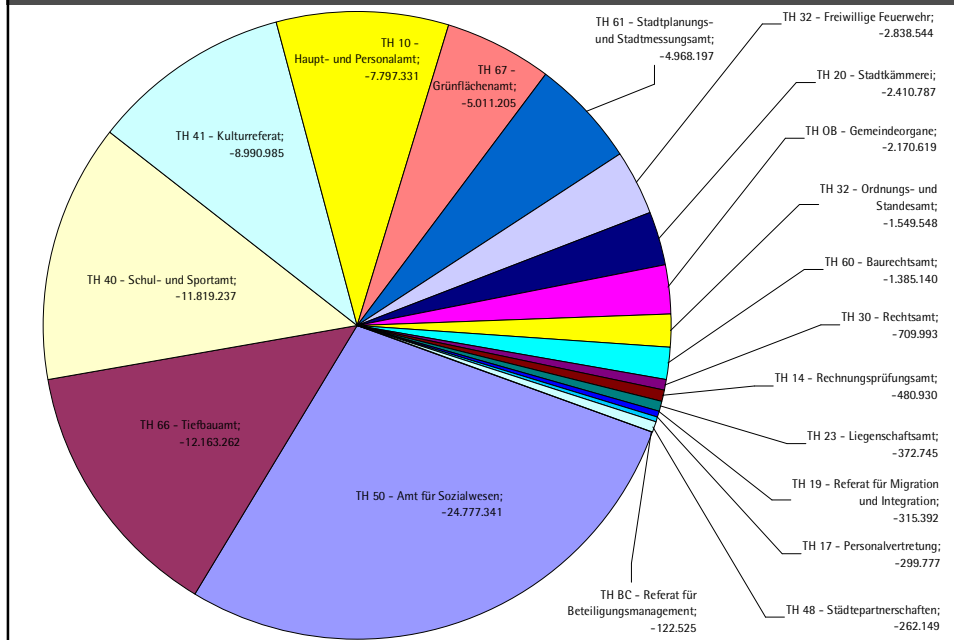
Ergebnishaushalt 2012 – Ordentlicher Aufwand



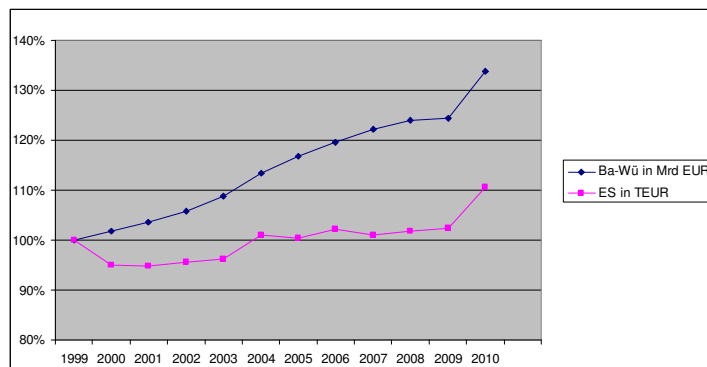
4 Stadtkämmerei

STADT ESSLINGEN AM NECKAR 

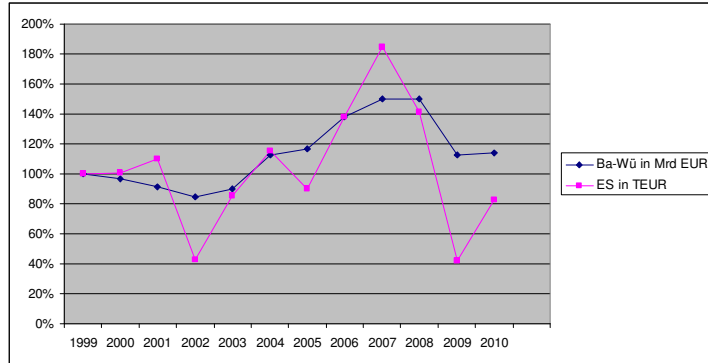
Ergebnishaushalt 2012 – Nach Teilhaushalten



Grundsteuer



Gewerbsteuer

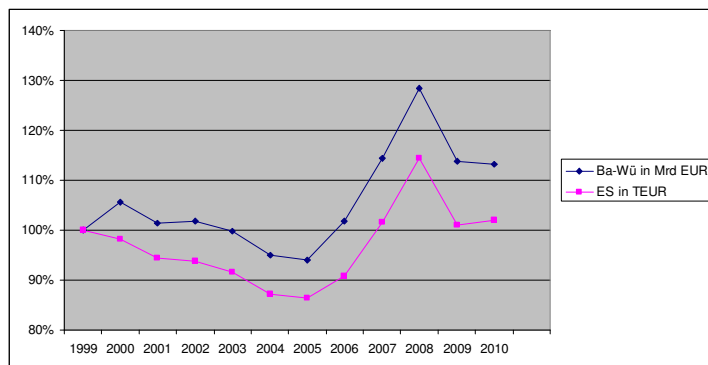


7 Stadtkämmerei

STADT ESSLINGEN AM NECKAR



Einkommensteuer



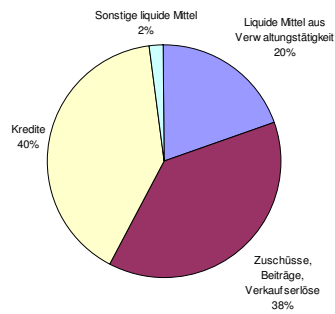
8 Stadtkämmerei

STADT ESSLINGEN AM NECKAR

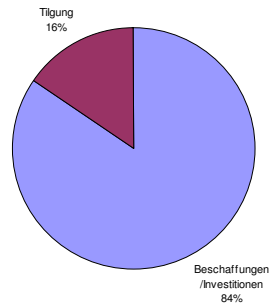


Finanzhaushalt 2012

Finanzierung



Verwendung



9 Stadtkämmerei

STADT ESSLINGEN AM NECKAR 

Auswirkungen auf die Bilanz

Ergebnishaushalt

Ordentliches Ergebnis	3,6 Mio
Auflösung Sopo	3,6 Mio
Rückstellung (netto)	0,1 Mio
Abschreibung	11,3 Mio

Finanzhaushalt

Investitionen	19,3 Mio
Zuschüsse	3,3 Mio
Veräußerungen	3,7 Mio
Kreditaufnahmen	4,2 Mio
Verbrauch liquide Mittel	4,1 Mio

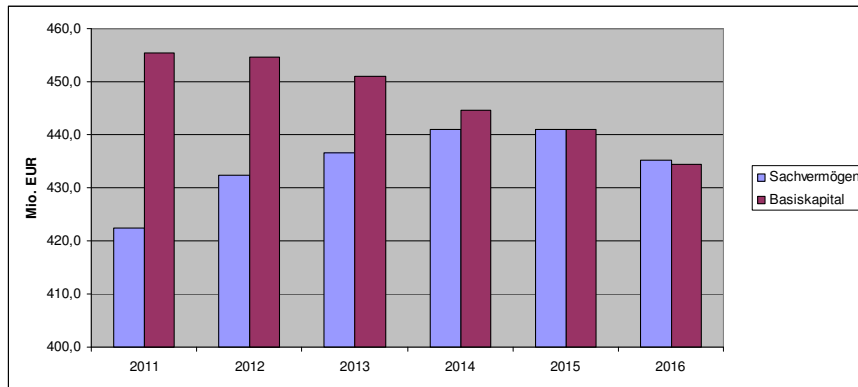
BILANZ

Anlagevermögen	+ 4,3 Mio	- 3,6 Mio Basiskapital
		- 0,3 Mio Sonderposten
Liquide Mittel	- 4,1 Mio	- 0,1 Mio Rückstellungen
		+ 4,2 Mio Kredite

10 Stadtkämmerei

STADT ESSLINGEN AM NECKAR 

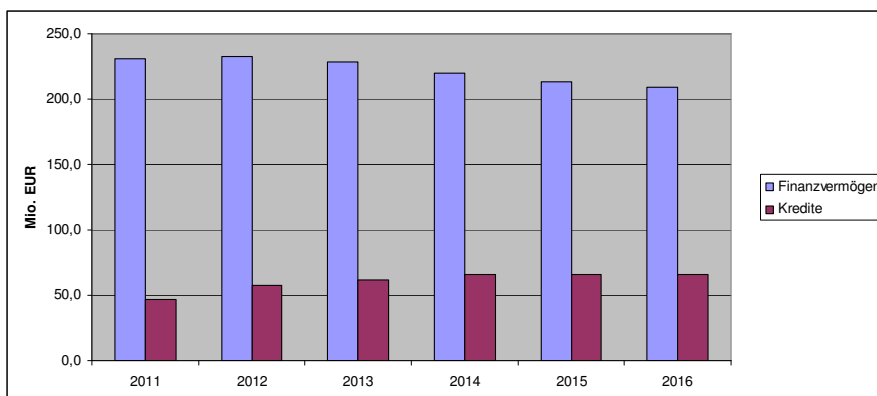
Goldene Bilanzregel



11 Stadtkämmerei

STADT ESSLINGEN AM NECKAR 

Finanzvermögen und Kredite



12 Stadtkämmerei

STADT ESSLINGEN AM NECKAR 

Vielen Dank!

