



11. Freizeit, Sport & Tourismus

Freizeit in Esslingen

- Vereinslandschaft

Sport und Sportförderung in Esslingen

- Sportvereine
- Sportförderung

Tourismus in Esslingen

- Hotels & Gastgewerbe
- Übernachtungen





Freizeit und Tourismus

Beherbergungsstätten

Beherbergungsstätten sind Einrichtungen für die vorübergehende Beherbergung (unter zwei Monaten) von Gästen. Seit Januar 2012 werden alle Beherbergungsstätten mit zehn und mehr Betten sowie Campingplätze mit zehn und mehr Stellplätzen erfasst. Kleinbetriebe mit weniger als zehn Betten bzw. Stellplätzen werden nicht berücksichtigt. Beim Angebot und der Auslastung wird der bis 2003 übliche (und in der Hotellerie weiterhin verwendete) Begriff „Betten“ durch „Schlafgelegenheiten“ ersetzt, wobei im Reiseverkehrscamping ein Stellplatz nach EU Konvention pauschal mit vier Schlafgelegenheiten angesetzt wird. Die Ergebnisse der Zeitreihe sind ab 2003 nicht mehr voll vergleichbar.

Auslastung der Schlafgelegenheiten (früher Bettenauslastung)

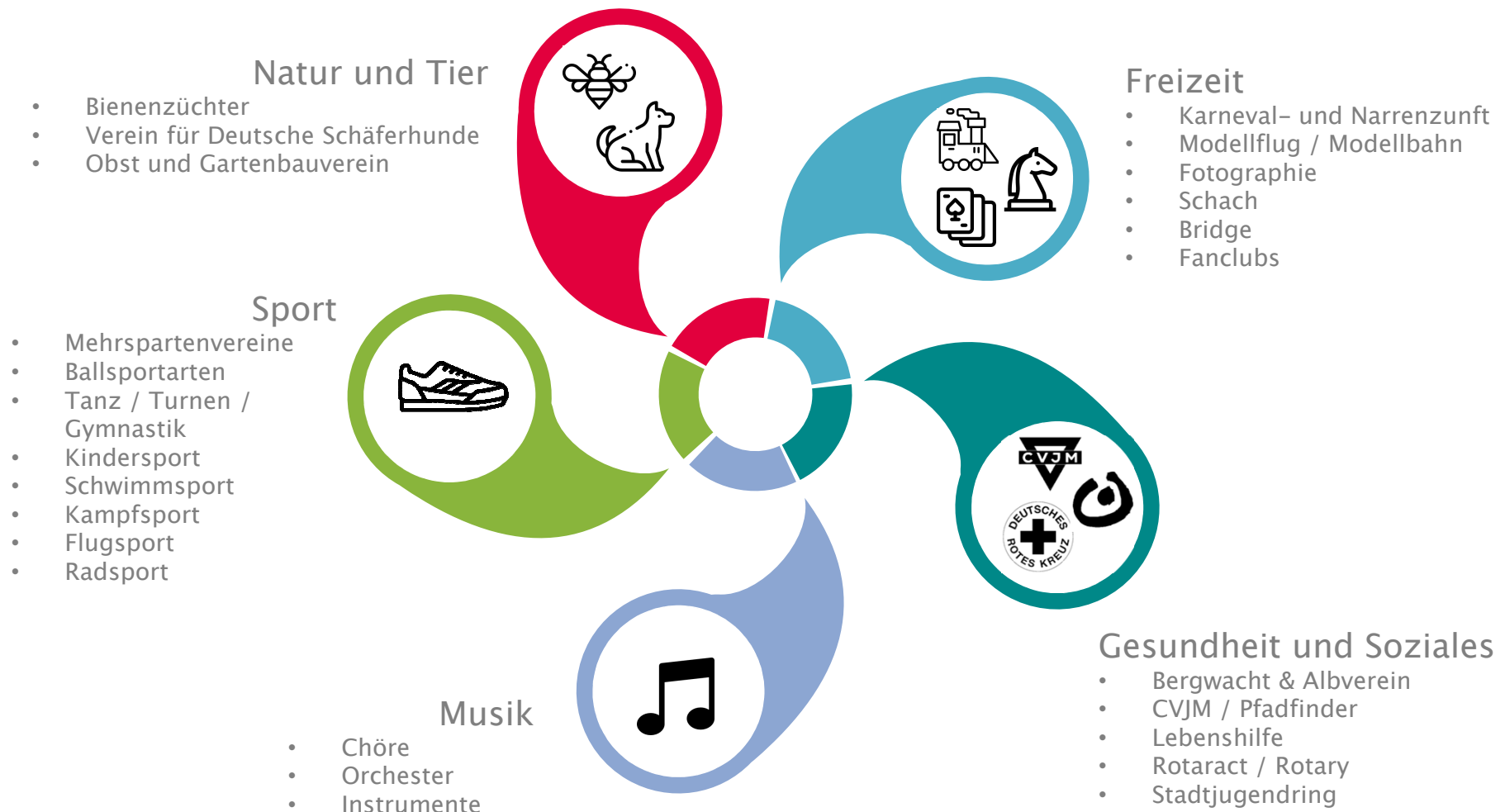
Die Auslastung der Schlafgelegenheiten stellt den prozentualen Anteil der tatsächlichen Übernachtungen an den möglichen Übernachtungen (Schlafgelegenheiten mal Kalendertage) dar. Bei der Berechnung der Auslastung muss berücksichtigt werden, dass die nachgewiesenen angebotenen Schlafgelegenheiten nicht unbedingt an jedem Tag des Bereichszeitraums (z.B. wegen Betriebsferien, Ruhetag o.ä.) zur Verfügung stehen. In den Tabellen ist nur die Auslastungsquote der angebotenen Schlafgelegenheiten nachgewiesen.





Vereinslandschaft Esslingen

Esslingen ist vielfältig! Dies trifft natürlich auch auf die Vereinslandschaft und Möglichkeiten zur Freizeitgestaltung zu. Von Chören, musizieren, Sport bis hin zu Motor- und Flugsport ist in Esslingen vieles Geboten.



Alle Icons: www.flaticon.com





Sport & Sportförderung

Sport und Sportförderung in Esslingen

- Sportvereine
- Sportförderung
- Sportstätten



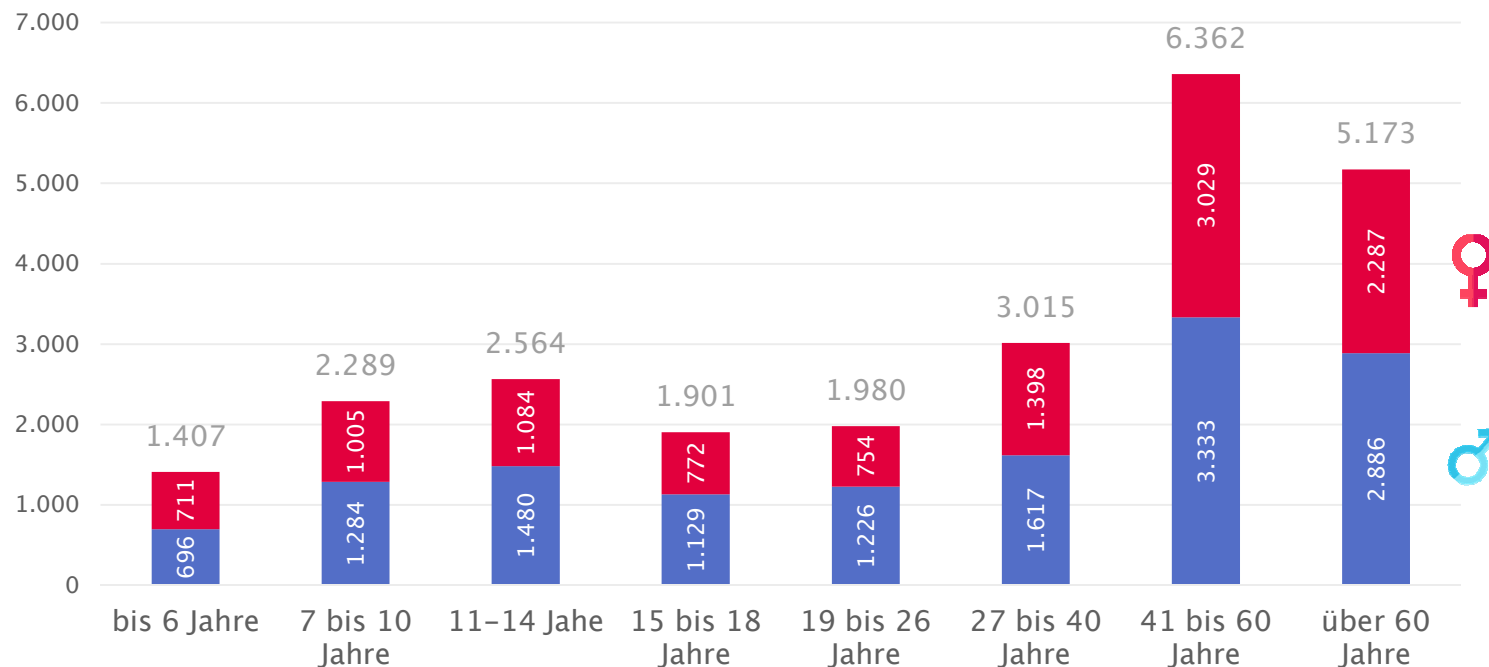


Sportaktive Esslingerinnen und Esslinger

Die Sportstadt Esslingen zeichnet sich durch eine überdurchschnittlich hohe Anzahl an Sportaktiven in Sportvereinen in allen Altersgruppen aus. 2011 waren rund 25.000 Esslingerinnen und Esslinger Mitglied in einem Sportverein – das waren rund 30% der Bevölkerung.

Hinzu kommen unzählige Aktive bei kommerziellen Anbietern, wie zum Beispiel in Fitness- und Yogastudios, der Volkshochschule, kirchlichen und nachbarschaftlichen Trägern etc. und natürlich Menschen, die in Eigeninitiative allein oder in Gruppen ungebunden aktiv sind.

Vereinsmitglieder im Sportverein 2011



Sportvereinsmitglieder 2011 nach Geschlecht und Alter
Stand: 31.12.2011; Datengrundlage: Stadt Esslingen; Amt für Soziales, Integration und Sport – Stabsstelle Sport

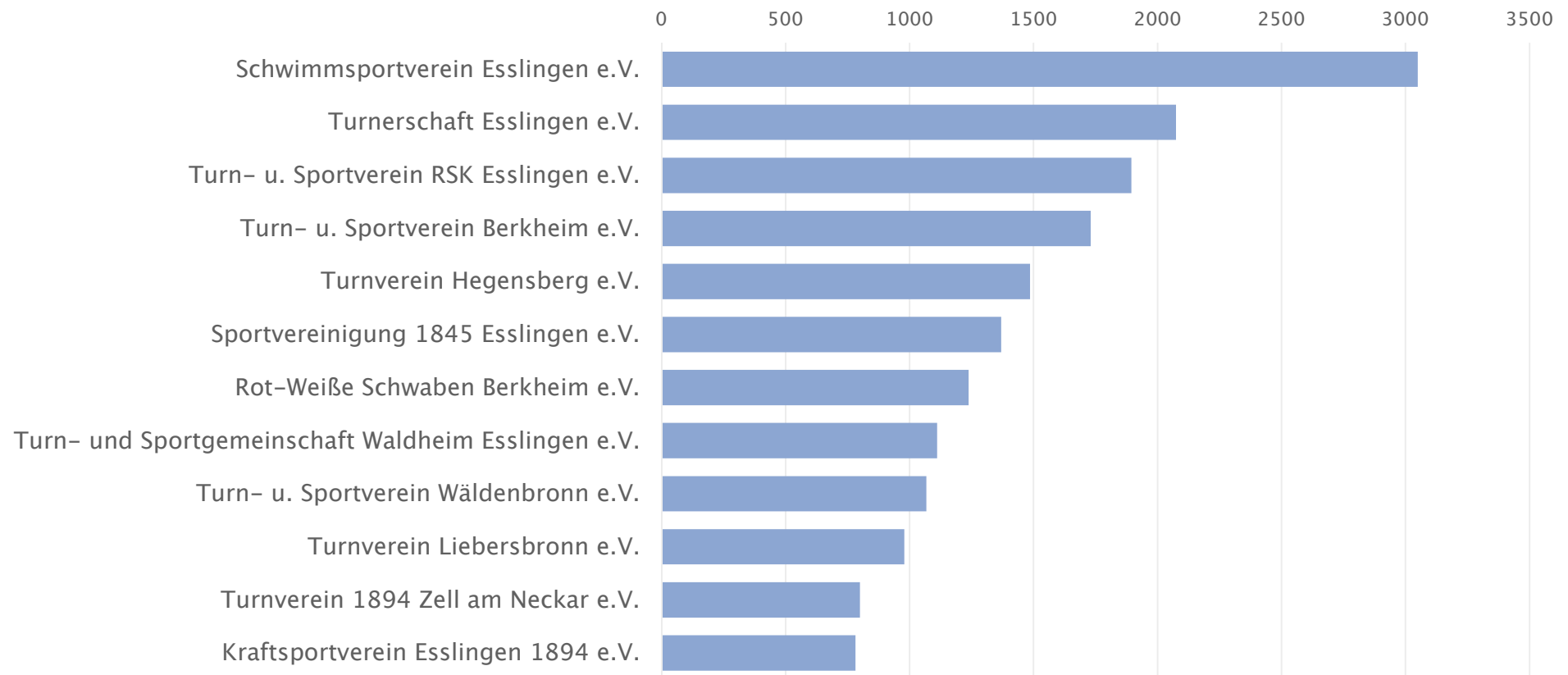




Sportvereine

Rückgrat des vielfältigen Sportangebots in Esslingen bilden die Sportvereine. Dank der vielfältigen Sportangebote durch hauptsächlich ehrenamtliche Übungsleiter*innen, Trainer*innen und Organisator*innen sind in Esslingen so viele Menschen aktiv.

Top 12 Sportvereine nach Mitgliedern 2019



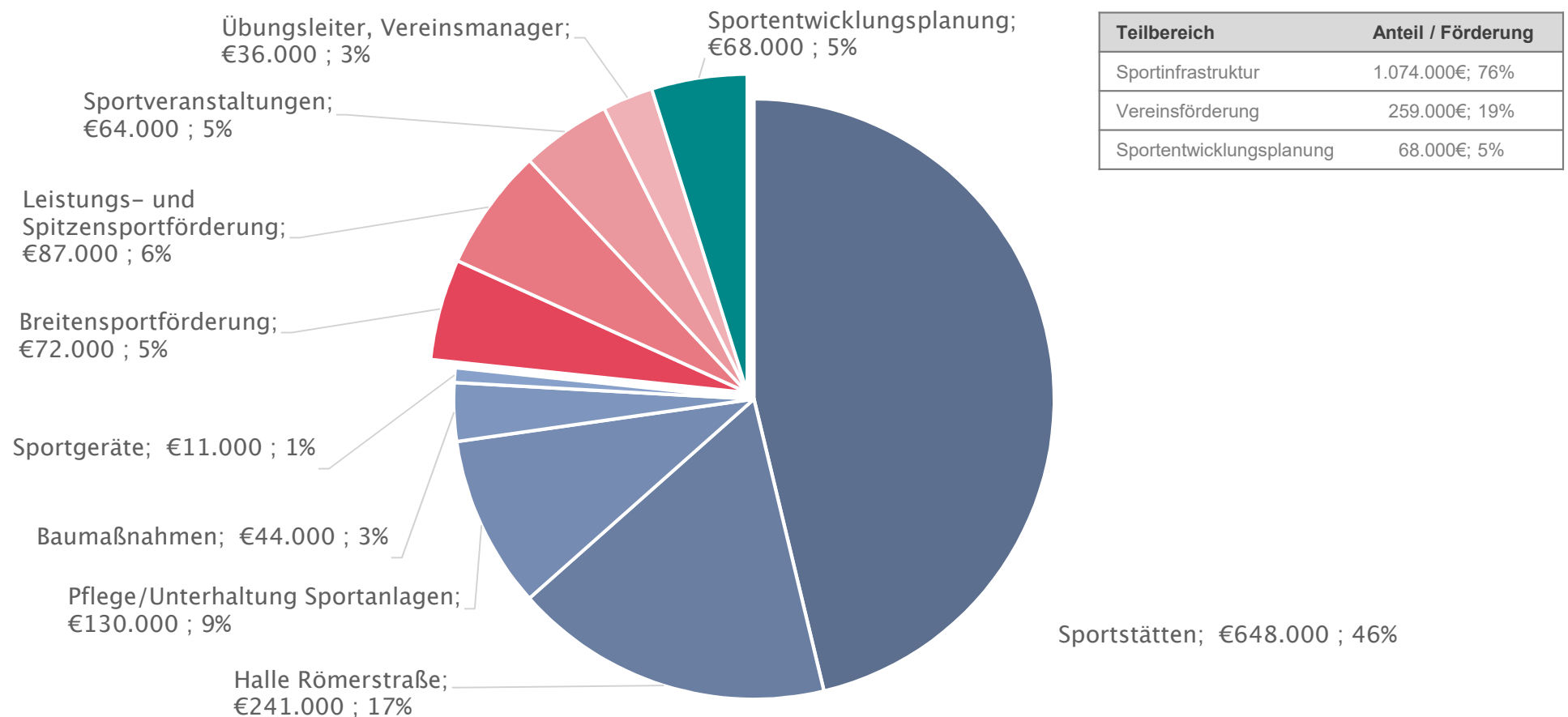
Top 12 Sportvereine nach Mitgliederzahlen in Esslingen
Stand: 31.12.2019; Datengrundlage: Stadt Esslingen; Amt für Soziales, Integration und Sport – Stabsstelle Sport





Sportförderung in Esslingen

Ohne eine öffentliche Förderung wäre das vielfältige Sport- und Vereinsleben nicht möglich. Die Stadt unterstützte den Sport mit rund 1,4 Mio € im Jahr 2019. Dabei übernimmt die Stadt die Förderung in vielen Bereichen: Größter Anteil an der Sportförderung stellt der Bau und Unterhalt der die Sportinfrastruktur dar. Aber auch das vielfältige Vereins- und Wettkampfgeschehen wäre ohne städtische Zuschüsse kaum möglich.



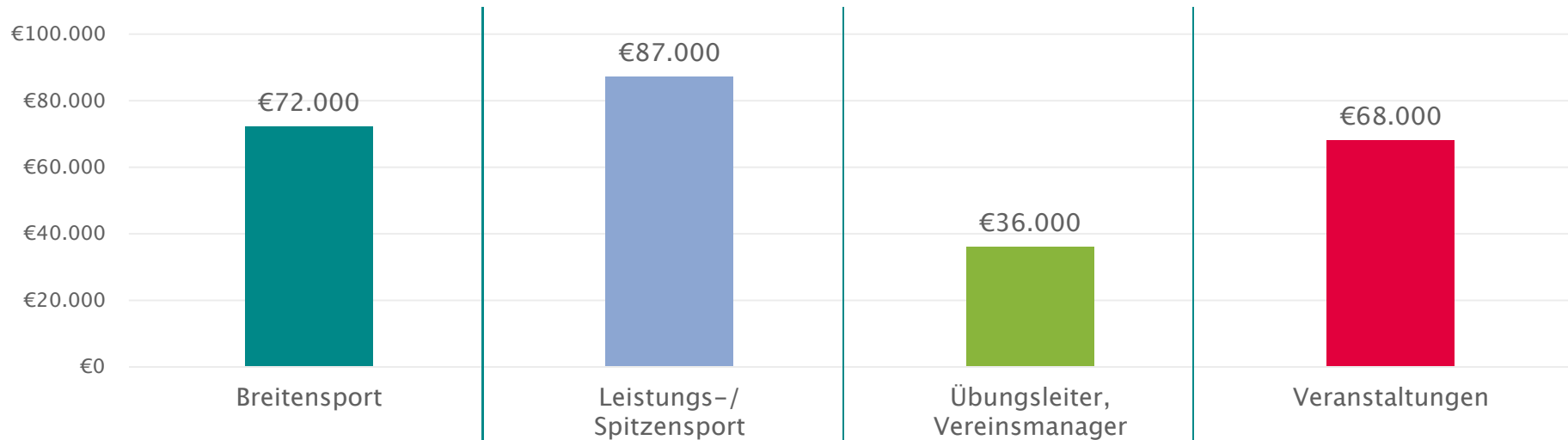
Sportförderung im Jahr 2019
Stand: 31.12.2019; Datengrundlage: Stadt Esslingen; Amt für Soziales, Integration und Sport – Stabsstelle Sport





Sportförderung in Esslingen

Ohne eine öffentliche Förderung wäre das vielfältige Sport- und Vereinsleben nicht möglich. Die Stadt unterstützte 2019 den Vereinssport mit rund 260.000€. Dabei übernimmt die Stadt die Förderung in vielen Bereichen – Breitensportangebote, Leistungs- und Spitzensport, aber auch in der Übungsleiter- und Vereinsmanager- oder Veranstaltungsfinanzierung.



Top
Zuschussempfänger

- 1. TSV RSK Esslingen
9.000 €
- 2. SSV Esslingen
8.300 €
- 3. TSV Berkheim
6.700 €
- 4. TS Esslingen
5.000 €
- 5. TV Hegensberg
4.700 €

- 1. SSV Esslingen
48.300 €
- 2. KSV Esslingen
10.900 €
- 3. Nonplusultra
Esslingen
6.200 €
- 4. TSV Berkheim
5.900 €
- 5. RFC Oberesslingen
4.200 €

- 1. TSV RSK Esslingen
5.500 €
- 2. SV 1845 Esslingen
4.700 €
- 3. TSV Berkheim
4.200 €
- 4. TV Liebersbronn
4.000 €
- 5. KSV Esslingen
3.800 €

- 1. ARGE Marktplatzturnier
35.000 €
- 2. TSG Esslingen
13.300 €
- 3. ARGE X-Meisterschaft
3.800 €
- 4. Karnevalsfreunde
Esslingen
3.000 €
- 5. TSV Berkheim
2.400 €

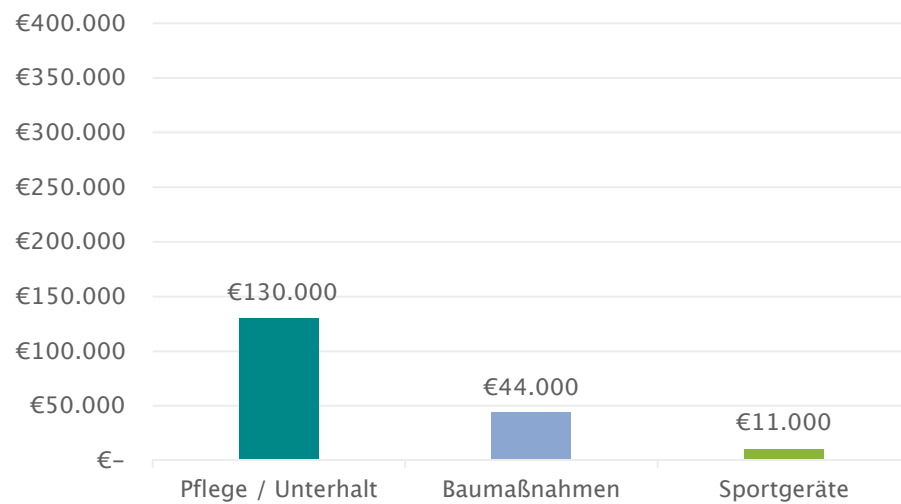




Förderung und Zuschüsse zur Sportinfrastruktur

Den Größten Teil der Förderausgaben bilden Förderungen und Zuschüsse zur Sportinfrastruktur – sowohl im Bereich der Bereitstellung der Sportstätten als auch im Bereich der Unterhaltung der Sportstätten.

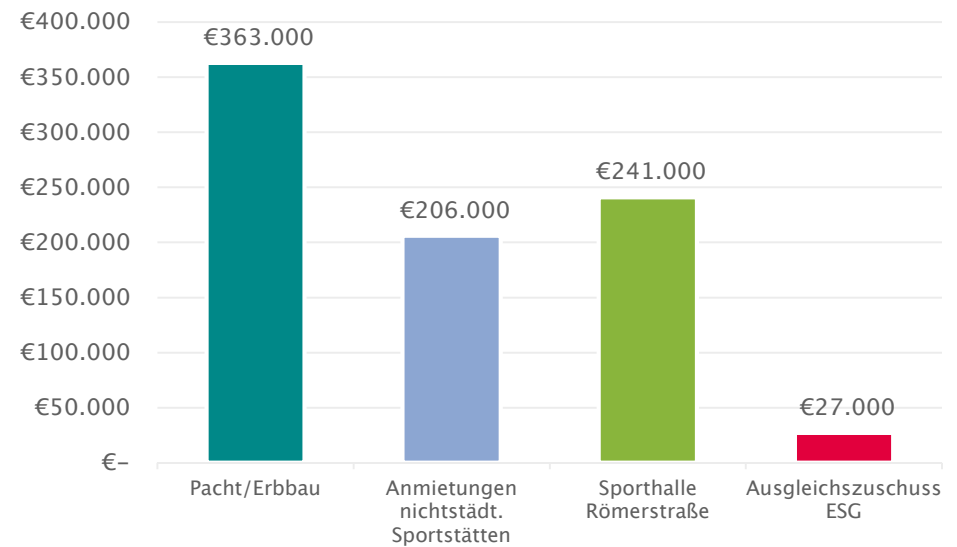
Infrastrukturzuschüsse



Pflege/Unterhalt	Baumaßnahmen	Sportgeräte
------------------	--------------	-------------

- | | | |
|------------------------------------|------------------------------|-----------------------------------|
| 1. SV 1845 Esslingen
33.500 € | 1. TSVW Esslingen
9.700 € | 1. TSV RSK Esslingen
4.400 € |
| 2. TSV Berkheim
14.000 € | 2. KSV Esslingen
8.800 € | 2. SG Eintracht Sirnau
4.000 € |
| 3. SG Eintracht Sirnau
11.900 € | 3. TSV Berkheim
5.600 € | 3. SV 1845 Esslingen
950 € |
| 4. VfB Oberesslingen
10.300 € | 4. CVJM Esslingen
5.400 € | 4. ESG Esslingen
650 € |
| 5. TSV RSK Esslingen
10.200 € | 5. ESG Esslingen
4.600 € | 5. TS Esslingen
500 € |

Bereitstellung Sportstätten



Pacht/Erbbau	Anmietung nichtstädt. Sportstätten
--------------	------------------------------------

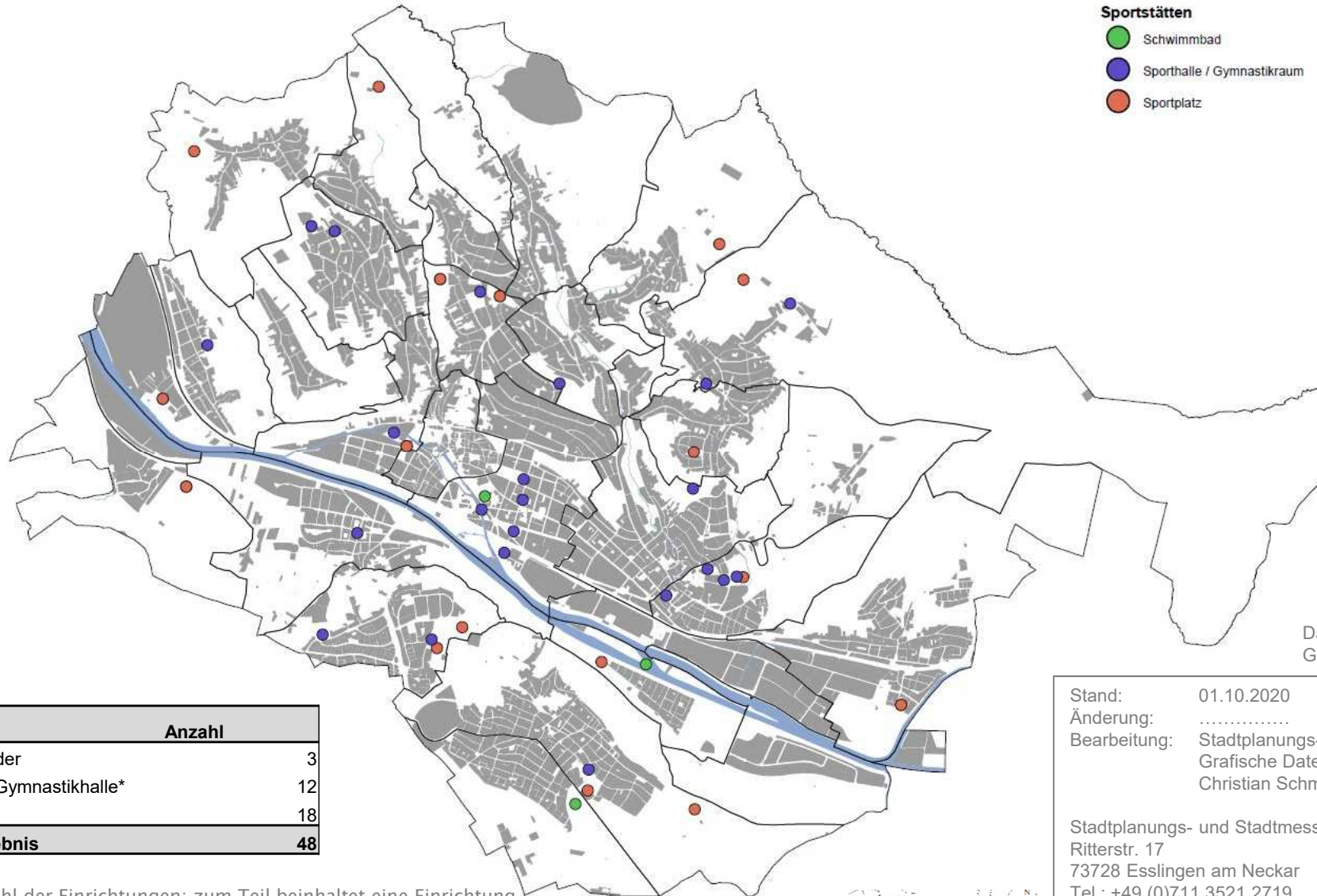
- | | |
|---|--------------------------------------|
| 1. SV 1845 Esslingen
57.500 € | 1. SSV Esslingen
120.100 € |
| 2. SSV Esslingen
52.500 € | 2. TSV Berkheim
40.500 € |
| 3. ESG Esslingen
29.500 € | 3. DLRG Berkheim
19.800 € |
| 4. TV Hegensberg Hallen GbR
26.500 € | 4. Nonplusultra Esslingen
9.700 € |
| 5. TSV Berkheim
26.000 € | 5. Reha-Sportgemeinschaft
6.500 € |

Sportförderung im Jahr 2019
Stand: 31.12.2019; Datengrundlage: Stadt Esslingen; Amt für Soziales, Integration und Sport – Stabsstelle Sport





Esslinger Sportstätten



Sportstätten

- Schwimmbad
- Sporthalle / Gymnastikraum
- Sportplatz

Datenquelle:
GIS Esslingen

	Anzahl
Schwimmbäder	3
Sporthalle / Gymnastikhalle*	12
Sportplätze	18
Gesamtergebnis	48

Stand: 01.10.2020
 Änderung:
 Bearbeitung: Stadtplanungs- und Stadtmessungsamt
 Grafische Datenverarbeitung
 Christian Schmucker

Stadtplanungs- und Stadtmessungsamt
 Ritterstr. 17
 73728 Esslingen am Neckar
 Tel.: +49 (0)711 3521 2719
 miriam.reiner-henrich@esslingen.de

* Gesamtzahl der Einrichtungen; zum Teil beinhaltet eine Einrichtung mehrere Einzelhallen / Gymnastikräume / Halle und Gymnastikraum

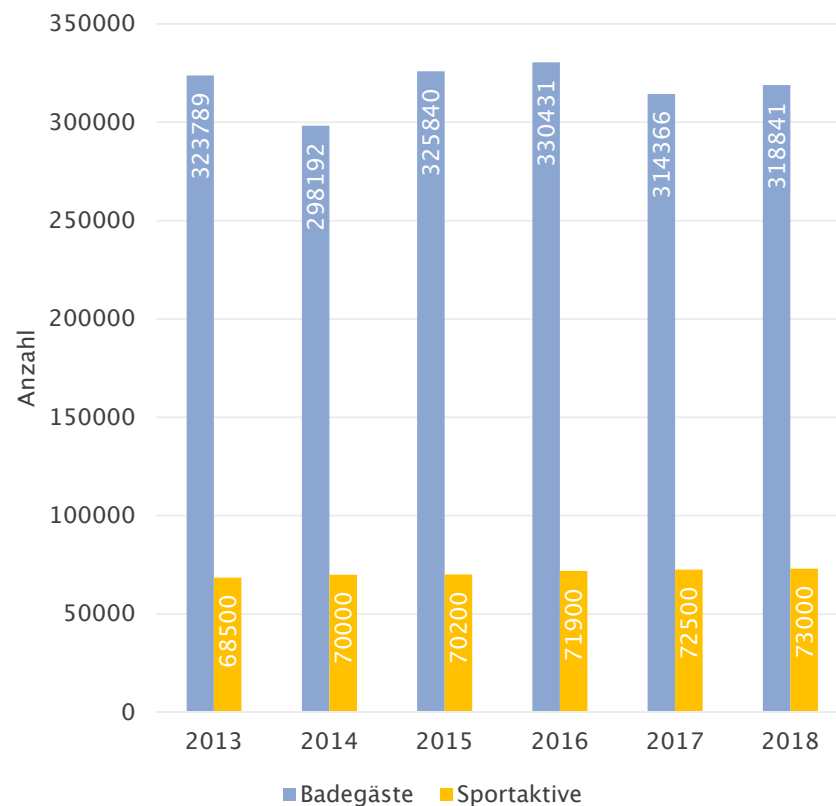




Hallen- und Freibäder

Esslingen verfügt über zwei Hallen- und ein Freibad in städtischem Betrieb. Alle drei Bäder sind bei den Einwohnern aus und um Esslingen sehr beliebt – die Besucherzahlen konnten konstant gehalten werden. Insbesondere dem Freibad spielten die heißen Sommer der letzten Jahre in die Karten.

Badegäste und Sportaktive in Esslinger Hallen- und Freibädern



Merkel'sches Schwimmbad



Hallen-Freibad Berkheim

Neckarfreibad Esslingen





Tourismus

Tourismus in Esslingen

- Übernachtungen und Betriebe





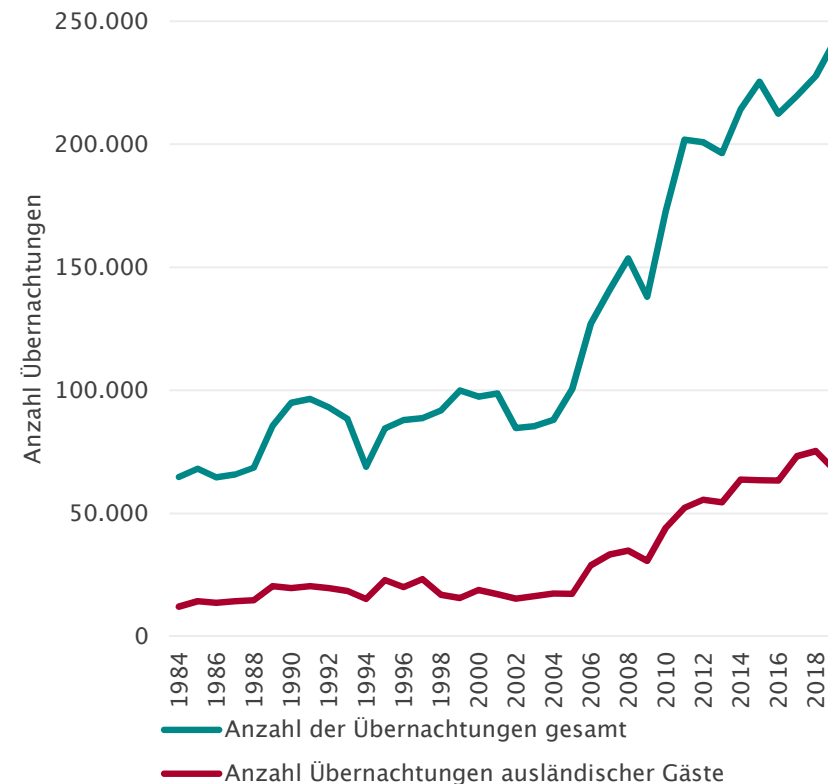
Tourismus in Esslingen

Der Tourismus in Esslingen nimmt seit Beginn der 2000er Jahre deutlich an Fahrt auf – Die Übernachtungszahlen steigen fast kontinuierlich und steil an, ebenso die Übernachtungen ausländischer Gäste. In Esslingen gibt es, für die Größe der Stadt und die Vielfalt und Dichte der Hotelbranche in der Region Stuttgart, eine Großzahl an Unterkünften. Mit insgesamt knapp 50 Unterkünften aller Kategorien ist Esslingen sehr vielfältig aufgestellt und bietet für eine Vielzahl an Reisenden das Passende – Familien mit Kinder, Alleinreisenden, Geschäftsreisende.

Anzahl der Betriebe	Betten gesamt	Ankünfte		Zahl der Übernachtungen		Ø Dauer (Tage)	Betten Auslastung (in %)	
		gesamt	aus dem Ausland	gesamt	aus dem Ausland			
2010	23	1.398	86.677	16.524	172.742	44.156	2	34,4
2011	23	1.322	96.350	18.864	201.873	52.338	2,1	40,4
2012	22	1.342	93.451	18.790	200.892	55.633	2,1	40,9
2013	25	1.375	91.555	18.744	196.362	54.514	2,1	40,5
2014	24	1.368	102.078	21.749	214.191	63.786	2,1	44
2015	24	1.376	106.761	21.564	225.394	63.544	2,1	46,6
2016	21	1.314	99.048	20.562	212.441	63.385	2,1	44,7
2017	20	1.387	101.842	23.193	219.689	73.203	2,2	44,3
2018	22	1.457	102.623	23.004	227.748	75.377	2,2	44,1
2019	21	1.415	109.489	22.005	241.601	67.643	2,2	43,2

	Anzahl gesamt	Zimmer					Sterne		
		gesamt	Einzelzimmer	Doppelzimmer	als Dreibettzimmer geeignet	als Familienzimmer geeignet / Juniorsuite	2	3	4
Hotels / Pensionen / B&B	22	800	350	450	200	50	6	14	2
Ferienwohnungen	75								

Übernachtungen in Esslingen



Oben: Tourismusstatik der Stadt Esslingen am Neckar.
 Rechts: Zahl der Übernachtungen in Esslingen am Neckar gesamt, sowie Anzahl an Übernachtungen ausländischer Gäste. Seit 2004 incl. Campingplätze;
 Statistisches Landesamt, 2020, Beherbergung im Reiseverkehr Stand 30. Juni 2019





Stadtführungen und Besucher

Esslingen zieht nicht nur Besucher mit Übernachtungswunsch an, sondern insbesondere viele Tagestouristen besuchen Esslingen das ganze Jahr über. Esslingen lockt mit einem vielfältigen Veranstaltungsprogramm, das sowohl nationalen als auch internationalen Gästen einiges bietet.

Fakten

2018

- 41.600 Teilnehmer an einer Stadtführung
- etwa 800.000 Stadtbesucher von Auswärts (ohne Weihnachtsmarkt)

Advents- und mittelalterlicher Weihnachtsmarkt

- Ca. 160 Stände und Attraktionen im Rahmen des mittelalterlichen Weihnachtsmarktes
- Ca. 40 Stände im Bereich des Adventsmarktes
- Ca. 1 Mio Besucher jährlich

